




МИНИСТЕРСТВО ОБРАЗОВАНИЯ, НАУКИ И МОЛОДЕЖИ РЕСПУБЛИКИ КРЫМ

Государственное бюджетное образовательное учреждение высшего образования
Республики Крым
«Крымский инженерно-педагогический университет имени Февзи Якубова»
(ГБОУВО РК КИПУ имени Февзи Якубова)

Кафедра изобразительного искусства


СОГЛАСОВАНО

Руководитель ОПОП

 И.А. Бавбекова
« 20 » 08 20 21 г.

УТВЕРЖДАЮ

Заведующий кафедрой

 И.А. Бавбекова
« 20 » 08 20 21 г.

РАБОЧАЯ ПРОГРАММА ДИСЦИПЛИНЫ

Б1.В.ДВ.1.1 «Техника и технология графических материалов»

направление подготовки 54.05.01 Монументально-декоративное искусство
специализация «Монументально-декоративное искусство (интерьеры)»

факультет истории, искусств и крымскотатарского языка и литературы

Симферополь, 2021

Рабочая программа дисциплины Б1.В.ДВ.1.1 «Техника и технология графических материалов» для специалистов направления подготовки 54.05.01 Монументально-декоративное искусство. Специализация «Монументально-декоративное искусство (интерьеры)» составлена на основании ФГОС ВО, утвержденного приказом Министерства образования и науки Российской Федерации от 17.10.2016 № 1301.

Составитель
рабочей программы



подпись

Р.И. Бавбеков, преп.

Рабочая программа рассмотрена и одобрена на заседании кафедры
изобразительного искусства

от 24.08 20 21 г., протокол № 1

Заведующий кафедрой




подпись

И.А. Бавбекова

Рабочая программа рассмотрена и одобрена на заседании УМК факультета
истории, искусств и крымскотатарского языка и литературы

от 30.08 20 21 г., протокол № 1

Председатель УМК



подпись

Г.Р. Мамбетова

1.Рабочая программа дисциплины Б1.В.ДВ.1.1 «Техника и технология графических материалов» для специалитета направления подготовки 54.05.01 Монументально-декоративное искусство, профиль подготовки «Монументально-декоративное искусство (интерьеры)».

2.Перечень планируемых результатов обучения по дисциплине, соотнесенных с планируемыми результатами освоения образовательной программы

2.1. Цель и задачи изучения дисциплины (модуля)

Цель дисциплины (модуля):

– является изучение техник и технологии графических материалов, как предметно пространственной среды

Учебные задачи дисциплины (модуля):

– овладение основными понятиями, категориями и закономерностями искусства графики; изучение приемов, методов и технологий работы в классических техниках графики

– овладение методикой стилизации и графических трансформаций; формирование практических навыков работы различными инструментами и материалами в графических техниках и видах печати

– получить знания по видам, формам и составляющим прикладной графики: шрифтоведении, эмблеме, плакату

2.2. Планируемые результаты освоения дисциплины

Процесс изучения дисциплины Б1.В.ДВ.01.01 «Техника и технология графических материалов» направлен на формирование следующих компетенций:
ПК-4 - способностью к проектной работе в архитектурно-пространственной среде

ПК-6 - способностью работать с различными материалами монументально-декоративного искусства

В результате изучения дисциплины студент должен:

Знать:

- основные понятия, категории и закономерности искусства графики как основы и языка графического дизайна;
- виды, формы и составляющие прикладной графики; основы комплексного проектирования в графическом дизайне

Уметь:

- применять полученные знания по графическим технологиям; профессионально,
- грамотно выполнить работу с учетом технологических требований и возможностей воспроизведения в материале

Владеть:

- способностью к проектной работе в архитектурно-пространственной среде

– методикой комплексного проектирования, а также методами и техническими средствами решения конкретных проектных заданий; техническим мастерством, различными графическими материалами, приемами и

3. Место дисциплины в структуре ОПОП.

Дисциплина Б1.В.ДВ.1.1 «Техника и технология графических материалов» относится к дисциплинам по выбору вариативной части учебного плана.

4. Объем дисциплины (модуля)

(в зачетных единицах с указанием количества академических или астрономических часов, выделенных на контактную работу обучающихся с преподавателем (по видам учебных занятий) и на самостоятельную работу обучающихся)

Семестр	Общее кол-во часов	кол-во зач. единиц	Контактные часы						СР	Контроль (время на контроль)
			Всего	лек	лаб.з ан.	прак т.зан .	сем. зан.	ИЗ		
1	72	2	28	12		16			44	За
Итого по ОФО	72	2	28	12		16			44	

5. Содержание дисциплины (модуля) (структурированное по темам (разделам) с указанием отведенного на них количества академических или астрономических часов и видов учебных занятий)

Наименование тем (разделов, модулей)	Количество часов															Форма текущего контроля	
	очная форма							очно-заочная форма									
	Всего	в том, числе						Всего	в том, числе								
		л	лаб	пр	сем	ИЗ	СР		л	лаб	пр	сем	ИЗ	СР			
1	2	3	4	5	6	7	8	9	10	11	12	13	14	15	16		
1 семестр																	
Тема 1. Виды графики и графические техники	8	2		2			4									творческое задание	
Тема 2. Монотипия. Виды монотипии	8	2		2			4									практическое задание	
Тема 3. Виды линогравюры. Техника выполнения	8	2		2			4									практическое задание	
Тема 4. Гратаж. Процарапывание. Сграффито	8			2			6									творческое задание	

Тема 5. Выполнение работы мягкими материалами: уголь, карандаш, пастель	8	2		2			4									практическое задание
Тема 6. Гуашь. Особенности работы в технике гуашь	6			2			4									практическое задание
Тема 7. Акрил. Особенности работы в технике акриловыми красками	10	2		2			6									практическое задание
Тема 8. Коллаж и аппликация	6			2			4									творческое задание
Тема 9. Тушь. Рисование тушью	10	2					8									творческое задание
Всего часов за 1 семестр	72	12		16			44									
Форма промеж. контроля	Зачет															
Всего часов дисциплине	72	12		16			44									
часов на контроль																

5. 1. Тематический план лекций

№ лекц	Тема занятия и вопросы лекции	Форма проведения (актив., интерак.)	Количество часов	
			ОФО	ОЗФО
1.	Тема 1. Виды графики и графические техники <i>Основные вопросы:</i> 1. История графики 2. Виды графики 3. Средства графики	Акт.	2	

2.	<p>Тема 2. Монотипия. Виды монотипии</p> <p><i>Основные вопросы:</i></p> <p>1. Основные виды монотипии 2. Технические особенности выполнения работы в технике монотипия</p>	Акт.	2	
3.	<p>Тема 3. Виды линогравюры. Техника выполнения</p> <p><i>Основные вопросы:</i></p> <p>1. Основные виды линогравюры 2. Технические особенности выполнения работы в технике линогравюра</p>	Акт.	2	
4.	<p>Тема 5. Выполнение работы мягкими материалами: уголь, карандаш, пастель</p> <p><i>Основные вопросы:</i></p> <p>1. Техника работы цветными карандашами 2. Техника работы углем 3. Техника работы сангиной</p>	Акт.	2	
5.	<p>Тема 7. Акрил. Особенности работы в технике акриловыми красками</p> <p><i>Основные вопросы:</i></p> <p>1. Особенности техники работы акрилом 2. Основа для работы акриловыми красками</p>	Акт.	2	
6.	<p>Тема 9. Тушь. Рисование тушью</p> <p><i>Основные вопросы:</i></p> <p>1. Способы рисования тушью 2. Изображение фактуры 3. Виды штриховки</p>	Акт.	2	
	Итого		12	0

5. 2. Темы практических занятий

№ занятия	Наименование практического занятия	Форма проведения (актив., интерак.)	Количество часов	
			ОФО	ОЗФО
1.	Тема 1. Виды графики и графические техники <i>Основные вопросы:</i> 1. Работа основными графическими средствами	Акт.	2	
2.	Тема 2. Монотипия. Виды монотипии <i>Основные вопросы:</i> 1. Основные виды монотипии 2. Технические особенности выполнения работы в технике монотипия	Акт.	2	
3.	Тема 3. Виды линогравюры. Техника выполнения <i>Основные вопросы:</i> 1. Технические особенности выполнения работы в технике линогравюра	Акт.	2	
4.	Тема 4. Гратаж. Процарапывание. Сграффито <i>Основные вопросы:</i> 1. Технические особенности выполнения работы в технике линогравюра 1. Технические особенности выполнения работы в технике линогравюра	Акт.	2	
5.	Тема 5. Выполнение работы мягкими материалами: уголь, карандаш, пастель <i>Основные вопросы:</i> 1. Выполнение работы мягкими материалами 2. Выполнение композиции пастелью	Акт.	2	
6.	Тема 6. Гуашь. Особенности работы в технике гуашь <i>Основные вопросы:</i> 1. Рисование тушью. Штрихи и фактура	Акт.	2	

7.	Тема 7. Акрил. Особенности работы в технике акриловыми красками <i>Основные вопросы:</i> 1. Выполнить композицию в технике акрил	Акт.	2	
8.	Тема 8. Коллаж и аппликация <i>Основные вопросы:</i> 1. Коллаж или аппликация. Графический язык серии иллюстраций. Цвет и серия	Акт.	2	
Итого			16	

5. 3. Темы семинарских занятий

(не предусмотрены учебным планом)

5. 4. Перечень лабораторных работ

(не предусмотрено учебным планом)

5. 5. Темы индивидуальных занятий

(не предусмотрено учебным планом)

6. Перечень учебно-методического обеспечения для самостоятельной работы обучающихся по дисциплине (модулю)

Самостоятельная работа по данной дисциплине включает такие формы работы как: работа с базовым конспектом; подготовка к практическому занятию; творческое задание ; подготовка к зачету.

6.1. Содержание самостоятельной работы студентов по дисциплине (модулю)

№	Наименование тем и вопросы, выносимые на самостоятельную работу	Форма СР	Кол-во часов	
			ОФО	ОЗФО
1	Тема 1. Виды графики и графические техники <i>Основные вопросы:</i> Выполнение рисунка графическими средствами нюансных цветов	подготовка к практическому занятию	4	
2	Тема 2. Монотипия. Виды монотипии <i>Основные вопросы:</i>	творческое задание	4	

	Выполнение рисунка в технике монотипия с использованием контрастных цветов			
3	Тема 3. Виды линогравюры. Техника выполнения Основные вопросы: Технические особенности выполнения работы в технике линогравюра с использованием цветовых контрастов	творческое задание	4	
4	Тема 4. Гратаж. Процарапывание. Сграффито Основные вопросы: Выполнение рисунка пейзажа методом процарапывания	творческое задание	6	
5	Тема 5. Выполнение работы мягкими материалами: уголь, карандаш, пастель Основные вопросы: Выполнение рисунка мягкими материалами с использованием контрастных цветов	творческое задание	4	
6	Тема 6. Гуашь. Особенности работы в технике гуашь Основные вопросы: Путем использования туши и карандаша показать фактуры различных материалов	творческое задание	4	
7	Тема 7. Акрил. Особенности работы в технике акриловыми красками Основные вопросы: Выполнение работы в технике акрил (пейзаж, иллюстрация)	творческое задание	6	
8	Тема 8. Коллаж и аппликация Основные вопросы: Коллаж или аппликация	творческое задание	4	
9	Тема 9. Тушь. Рисование тушью	творческое задание	8	

Основные вопросы: Путем использования туши и карандаша показать фактуры различных материалов			
Итого		44	

7. Фонд оценочных средств для проведения промежуточной аттестации обучающихся по дисциплине (модулю)

7.1. Перечень компетенций с указанием этапов их формирования в процессе освоения образовательной программы

Дескрипторы	Компетенции	Оценочные средства
ПК-4		
Знать	основные понятия, категории и закономерности искусства графики как основы и языка графического дизайна	практическое задание
Уметь	применять полученные знания по графическим технологиям; профессионально,	практическое задание; творческое задание
Владеть	способностью к проектной работе в архитектурно-пространственной среде	зачет
ПК-6		
Знать	виды, формы и составляющие прикладной графики; основы комплексного проектирования в графическом дизайне	практическое задание
Уметь	грамотно выполнить работу с учетом технологических требований и возможностей воспроизведения в материале	практическое задание; творческое задание
Владеть	методикой комплексного проектирования, а также методами и техническими средствами решения конкретных проектных заданий; техническим мастерством, различными графическими материалами, приемами и техниками	зачет

7.2. Описание показателей и критериев оценивания компетенций на различных этапах их формирования, описание шкал оценивания

Оценочные средства	Уровни сформированности компетенции			
	Компетентность несформирована	Базовый уровень компетентности	Достаточный уровень компетентности	Высокий уровень компетентности

практическое задание	Не выполнено или выполнено с грубыми нарушениями, выводы не соответствуют цели работы	Выполнено частично или с нарушениями, выводы не соответствуют цели	Задание выполнено полностью, отмечаются несущественные недостатки в оформлении	Задание выполнено полностью, оформлена по требованиям
творческое задание	Не выполнено или выполнено с грубыми нарушениями, выводы не соответствуют цели работы	Выполнено частично или с нарушениями, выводы не соответствуют цели	Задание выполнено полностью, отмечаются несущественные недостатки в оформлении	Задание выполнено полностью, оформлена по требованиям
зачет	Не раскрыт полностью ни один теор. вопрос, практическое задание не выполнено или выполнено с грубыми ошибками	Теоретические вопросы раскрыты с замечаниями, однако логика соблюдена. Практическое задание выполнено с замечаниями: намечен ход выполнения, однако не полностью раскрыты возможности выполнения	Работа выполнена с несущественным и замечаниями	Работа выполнена полностью, оформлена по требованиям

7.3. Типовые контрольные задания или иные материалы, необходимые для оценки знаний, умений, навыков и (или) опыта деятельности, характеризующих этапы формирования компетенций в процессе освоения образовательной программы

7.3.1. Примерные практические задания

- 1.Работа основными графическими средствами
- 2.Монотипия. Виды монотипии
- 3.Виды линогравюры. Техника выполнения
- 4.Гратаж. Процарапывание. Сграффито

- 5.Выполнение работы мягкими материалами: уголь, карандаш, пастель
6. Гуашь. Особенности работы в технике гуашь
- 7.Акрил. Особенности работы в технике акриловыми красками
- 8.Коллаж и аппликация
- 9.Тушь. Рисование тушью

7.3.2. Примерные темы для творческого задания

- 1.Работа основными графическими средствами
- 2.Монотипия. Виды монотипии
- 3.Виды линогравюры. Техника выполнения

- 4.Гратаж. Процарапывание. Сграффито
- 5.Выполнение работы мягкими материалами: уголь, карандаш, пастель
6. Гуашь. Особенности работы в технике гуашь
- 7.Акрил. Особенности работы в технике акриловыми красками
- 8.Коллаж и аппликация
- 9.Тушь. Рисование тушью

7.3.3. Вопросы к зачету

- 1.Офортные техники и их технологические особенности
- 2.Графика. Виды графики
- 3.Разновидность гравюрных техник
- 4.Основные офортные серии Ф. Гойи
- 5.Голландский офорт 17 века
- 6.Особенности манер печатной графики, отличительные признаки
- 7.Картоногравюра. Способы создания визуальных эффектов
- 8.Тушь как графический материал. Технические особенности выполнения рисунка тушью
- 9.Особенности техники «монотипия»
- 10.Технология выполнения рисунка мягкими материалами
- 11.Технические особенности выполнения рисунка способом «акварель по-сырому»
- 12.Смешенные техники и их особенности
- 13.Технические особенности выполнения рисунка простыми и цветными карандашами
- 14.Техники «процарапывания»: граптография, сграффито
- 15.Передача фактуры различными графическими материалами и техниками
- 16.Голландский офорт 17 века
- 17.Французская гравюра 18 века

18. Японская гравюра 15-19 веков
 19. Русская гравюра 18-20 веков
 20. Современные техники печатной графики
 21. Гравюра на дереве

7.4. Методические материалы, определяющие процедуры оценивания знаний, умений, навыков и (или) опыта деятельности, характеризующих этапы формирования компетенций.

7.4.1. Оценивание практического задания

Критерий оценивания	Уровни формирования компетенций		
	Базовый	Достаточный	Высокий
Знание теоретического материала по предложенной проблеме	Теоретический материал усвоен	Теоретический материал усвоен и осмыслен	Теоретический материал усвоен и осмыслен, может быть применен в различных ситуациях по необходимости
Овладение приемами работы	Студент может применить имеющиеся знания для решения новой задачи, но необходима помощь преподавателя	Студент может самостоятельно применить имеющиеся знания для решения новой задачи, но возможно не более 2 замечаний	Студент может самостоятельно применить имеющиеся знания для решения новой задачи
Самостоятельность	Задание выполнено самостоятельно, но есть не более 3 замечаний	Задание выполнено самостоятельно, но есть не более 2 замечаний	Задание выполнено полностью самостоятельно

7.4.2. Оценивание творческого задания

Критерий оценивания	Уровни формирования компетенций		
	Базовый	Достаточный	Высокий
Постановка цели	Цель нуждается в доработке	Цель сформулирована нечетко	Цель сформулирована
Оригинальность проблемы	Нуждается в доработке	Есть элементы оригинальности	Проблема оригинальна
Оригинальность стратегии решения	Нуждается в доработке	Есть элементы оригинальности	Стратегия оригинальна
Разработанность решения	Есть представление решения проблемы, алгоритм действий имеет не более 3 замечаний	Есть представление решения проблемы, алгоритм действий имеет не более 2 замечаний	Есть четкое представление решения проблемы, понятен алгоритм действий
Оптимальность решения	Нуждается в доработке	Есть альтернативные решения	Решение оптимально

Эффективность решения	Нуждается в доработке	Эффективность решения ниже возможной	Решение наиболее эффективное из возможных
Демонстрация коммуникативной культуры	Речь, в целом, грамотная, соблюдены нормы культуры речи, но есть замечания, не более 4	Речь, в целом, грамотная, соблюдены нормы культуры речи, но есть замечания, не более 2	Речь грамотная, соблюдены нормы культуры речи

7.4.3. Оценивание зачета

Критерий оценивания	Уровни формирования компетенций		
	Базовый	Достаточный	Высокий
Полнота ответа, последовательность и логика изложения	Ответ полный, но есть замечания, не более 3	Ответ полный, последовательный, но есть замечания, не более 2	Ответ полный, последовательный, логичный
Правильность ответа, его соответствие рабочей программе учебной дисциплины	Ответ соответствует рабочей программе учебной дисциплины, но есть замечания, не более 3	Ответ соответствует рабочей программе учебной дисциплины, но есть замечания, не более 2	Ответ соответствует рабочей программе учебной дисциплины
Способность студента аргументировать свой ответ и приводить примеры	Ответ аргументирован, примеры приведены, но есть не более 3 несоответствий	Ответ аргументирован, примеры приведены, но есть не более 2 несоответствий	Ответ аргументирован, примеры приведены
Осознанность излагаемого материала	Материал усвоен и излагается осознанно, но есть не более 3 несоответствий	Материал усвоен и излагается осознанно, но есть не более 2 несоответствий	Материал усвоен и излагается осознанно
Соответствие нормам культуры речи	Речь, в целом, грамотная, соблюдены нормы культуры речи, но есть замечания, не более 4	Речь, в целом, грамотная, соблюдены нормы культуры речи, но есть замечания, не более 2	Речь грамотная, соблюдены нормы культуры речи
Качество ответов на вопросы	Есть замечания к ответам, не более 3	В целом, ответы раскрывают суть вопроса	На все вопросы получены исчерпывающие ответы

7.5. Итоговая рейтинговая оценка текущей и промежуточной аттестации студента по дисциплине

По учебной дисциплине «Техника и технология графических материалов» используется 4-балльная система оценивания, итог оценивания уровня знаний обучающихся предусматривает зачёт. Зачёт выставляется во время последнего практического занятия при условии выполнения не менее 60% учебных поручений, предусмотренных учебным планом и РПД. Наличие невыполненных учебных поручений может быть основанием для дополнительных вопросов по дисциплине в ходе промежуточной аттестации. Во всех остальных случаях зачет сдается обучающимися в даты, назначенные преподавателем в период соответствующий промежуточной аттестации.

Шкала оценивания текущей и промежуточной аттестации студента

Уровни формирования компетенции	Оценка по четырехбалльной шкале
	для зачёта
Высокий	зачтено
Достаточный	
Базовый	
Компетенция не сформирована	не зачтено

8. Перечень основной и дополнительной учебной литературы, необходимой для освоения дисциплины (модуля)

Основная литература.

№ п/п	Библиографическое описание	Тип (учебник, учебное пособие, учебно-метод пособие, др.)	Кол-во в библ.
1.	Ратиева О.В. Обучение техникам живописи. Теория и методика преподавания в художественной школе: учебное пособие / О. В. Ратиева, В. И. Денисенко ; рец.: Ю. В. Коробко, Т. И. Арестенко, В. Д. Мухин. - СПб. М. Краснодар: Лань; СПб. М. Краснодар Планета музыки, 2014. - 160 с.	учебное пособие	9
2.	Коробейников, В. Н. Академическая живопись : учебно-методическое пособие / В. Н. Коробейников. — Кемерово : КемГИК, 2014. — 95 с. — Текст : электронный // Лань : электронно-библиотечная система. — URL: https://e.lanbook.com/book/63626 (дата обращения: 22.09.2020). — Режим доступа: для авториз. пользователей.	Учебно-методические пособия	https://e.lanbook.com/book/63626

Дополнительная литература.

№ п/п	Библиографическое описание	Тип (учебник, учебное пособие, учебно-метод пособие, др.)	Кол-во в библ.
1.	Шашков Ю.П. Живопись и ее средства: учеб. пособ. для студ. вузов, обуч. по спец. 050602 (030800)-изобразительное искусство / Ю. П. Шашков ; рец.: В. С. Кузин, В. К. Лебедко. - М.: Академический проект, 2010. - 128 с.	учебное пособие	10
2.	Ратиева О.В. Обучение техникам живописи. Теория и методика преподавания в художественной школе: учебное пособие / О. В. Ратиева, В. И. Денисенко ; рец.: Ю. В. Коробко, Т. И. Арестенко, В. Д. Мухин. - СПб. М. Краснодар: Лань; СПб. М. Краснодар Планета музыки, 2014. - 160 с.	учебное пособие	9
3.	Манин, Ю. А. Техника монументальной живописи и технология живописных материалов : учебное пособие / Ю. А. Манин. — Москва : МГХПА им. С.Г. Строганова, 2014. — 265 с. — ISBN 978-5-87627-060-3. — Текст : электронный // Лань : электронно-библиотечная система. — URL: https://e.lanbook.com/book/73839 (дата обращения: 30.09.2020). — Режим доступа: для авториз. пользователей.		

9. Перечень ресурсов информационно-телекоммуникационной сети «Интернет», необходимых для освоения дисциплины (модуля)

- 1.Поисковые системы: <http://www.rambler.ru>, <http://yandex.ru>,
- 2.Федеральный образовательный портал www.edu.ru.
- 3.Российская государственная библиотека <http://www.rsl.ru/ru>
- 4.Государственная публичная научно-техническая библиотека России URL: <http://gpntb.ru>.
- 5.Государственное бюджетное учреждение культуры Республики Крым «Крымская республиканская универсальная научная библиотека» <http://franco.crimealib.ru/>
- 6.Педагогическая библиотека <http://www.pedlib.ru/>
- 7.Научная электронная библиотека eLIBRARY.RU (РИНЦ) <http://elibrary.ru/defaultx.asp>

10. Методические указания для обучающихся по освоению дисциплины (модуля)

Общие рекомендации по самостоятельной работе студентов

Подготовка современного студента предполагает, что в стенах университета он овладеет методологией самообразования, самовоспитания, самосовершенствования. Это определяет важность активизации его самостоятельной работы.

Самостоятельная работа формирует творческую активность студентов, представление о своих научных и социальных возможностях, способность вычленять главное, совершенствует приемы обобщенного мышления, предполагает более глубокую проработку ими отдельных тем, определенных программой.

Основными видами и формами самостоятельной работы студентов по данной дисциплине являются: самоподготовка по отдельным вопросам; работа с базовым конспектом; подготовка к практическому занятию; творческое задание ; подготовка к зачету.

Важной частью самостоятельной работы является чтение учебной литературы. Основная функция учебников – ориентировать в системе тех знаний, умений и навыков, которые должны быть усвоены по данной дисциплине будущими специалистами. Учебник также служит путеводителем по многочисленным произведениям, ориентируя в именах авторов, специализирующихся на определённых научных направлениях, в названиях их основных трудов. Вторая функция учебника в том, что он очерчивает некий круг обязательных знаний по предмету, не претендуя на глубокое их раскрытие.

Чтение рекомендованной литературы – это та главная часть системы самостоятельной учебы студента, которая обеспечивает подлинное усвоение науки. Читать эту литературу нужно по принципу: «идея, теория, метод в одной, в другой и т.д. книгах».

Во всех случаях рекомендуется рассмотрение теоретических вопросов не менее чем по трем источникам. Изучение проблемы по разным источникам - залог глубокого усвоения науки. Именно этот блок, наряду с выполнением практических заданий является ведущим в структуре самостоятельной работы студентов.

Вниманию студентов предлагаются список литературы, вопросы к самостоятельному изучению и вопросы к зачету.

Для успешного овладения дисциплиной необходимо выполнять следующие требования:

- 1) выполнять все определенные программой виды работ;
- 2) посещать занятия, т.к. весь тематический материал взаимосвязан между собой и, зачастую, самостоятельного теоретического овладения пропущенным материалом недостаточно для качественного его усвоения;
- 3) все рассматриваемые на занятиях вопросы обязательно фиксировать в отдельную тетрадь и сохранять её до окончания обучения в вузе;

- 4) проявлять активность при подготовке и на занятиях, т.к. конечный результат овладения содержанием дисциплины необходим, в первую очередь, самому бакалавру;
- 5) в случаях пропуска занятий по каким-либо причинам обязательно отрабатывать пропущенное преподавателю во время индивидуальных консультаций.

Внеурочная деятельность студента по данной дисциплине предполагает:

- самостоятельный поиск ответов и необходимой информации по предложенным вопросам;
- выполнение практических заданий;
- выработку умений научной организации труда.

Успешная организация времени по усвоению данной дисциплины во многом зависит от наличия у студента умения самоорганизовать себя и своё время для выполнения предложенных домашних заданий. Объём заданий рассчитан максимально на 2-3 часа в неделю. При этом алгоритм подготовки будет следующим:

- 1 этап – поиск в литературе теоретической информации по предложенным преподавателем вопросам;
- 2 этап – осмысление полученной информации, освоение терминов и понятий;
- 3 этап – составление плана ответа на каждый вопрос;
- 4 этап – поиск примеров по данной проблематике.

Работа с базовым конспектом

Программой дисциплины предусмотрено чтение лекций в различных формах их проведения: проблемные лекции с элементами эвристической беседы, информационные лекции, лекции с опорным конспектированием, лекции-визуализации.

На лекциях преподаватель рассматривает вопросы программы курса, составленной в соответствии с государственным образовательным стандартом. Из-за недостаточного количества аудиторных часов некоторые темы не удастся осветить в полном объеме, поэтому преподаватель, по своему усмотрению, некоторые вопросы выносит на самостоятельную работу студентов, рекомендуя ту или иную литературу.

Кроме этого, для лучшего освоения материала и систематизации знаний по дисциплине, необходимо постоянно разбирать материалы лекций по конспектам и учебным пособиям.

Во время самостоятельной проработки лекционного материала особое внимание следует уделять возникшим вопросам, непонятным терминам, спорным точкам зрения. Все такие моменты следует выделить или выписать отдельно для дальнейшего обсуждения на практическом занятии. В случае необходимости обращаться к преподавателю за консультацией. Полный список литературы по дисциплине приведен в рабочей программе дисциплины.

Творческое задание

Творческие домашние задания – одна из форм самостоятельной работы студентов, способствующая углублению знаний, выработке устойчивых навыков самостоятельной работы.

Творческое задание – задание, которое содержит большой или меньший элемент неизвестности и имеет, как правило, несколько подходов.

В качестве главных признаков творческих домашних работ студентов выделяют: высокую степень самостоятельности; умение логически обрабатывать материал; умение самостоятельно сравнивать, сопоставлять и обобщать материал; умение классифицировать материал по тем или иным признакам; умение высказывать свое отношение к описываемым явлениям и событиям; умение давать собственную оценку какой-либо работы и др.

Выделяют следующие виды домашних творческих заданий:

I. Задания когнитивного типа

1. Научная проблема – решить реальную проблему, которая существует в науке.
2. Структура – нахождение, определение принципов построения различных структур.
3. Опыт – проведение опыта, эксперимента.
4. Общее в разном – вычленение общего и отличного в разных системах.
5. Разно-научное познание – одновременная работа с разными способами исследования одного и того же объекта.

II. Задания креативного типа

1. Составление – составить словарь, кроссворд, игру, викторину и т.д.
2. Изготовление – изготовить поделку, модель, макет, газету, журнал, видеофильм.
3. Учебное пособие – разработать свои учебные пособия.

III. Задания организационно-деятельностного типа

1. План – разработать план домашней или творческой работы, составить индивидуальную программу занятий по дисциплине.
2. Выступление – составить показательное выступление, соревнование, концерт, викторину, кроссворд, занятие.
3. Рефлексия – осознать свою деятельность (речь, письмо, чтение, вычисления, размышления) на протяжении определенного отрезка времени. Вывести правила и закономерности этой деятельности.
4. Оценка – написать рецензию на текст, фильм, работу другого студента, подготовить самооценку (качественную характеристику) своей работы по определенной теме за определенный период.

Примерный список тем домашнего творческого задания представлен в программе дисциплины. Студенту целесообразно выделить в рамках выбранной темы проблемную зону, постараться самостоятельно ее изучить и творчески подойти к результатам представления полученных результатов.

Требования к написанию и оформлению творческого домашнего задания: Работа выполняется на компьютере (гарнитура Times New Roman, шрифт 14) через 1,5 интервала с полями: верхнее, нижнее – 2; правое – 3; левое – 1,5. Отступ первой строки абзаца – 1,25. Сноски – постраничные. Должна быть нумерация страниц. Таблицы и рисунки встраиваются в текст работы. Объем работы, без учета приложений, не более 10 страниц.

Значительное превышение установленного объема является недостатком работы и указывает на то, что студент не сумел отобрать и переработать необходимый материал.

Оформление творческого задания

1. Титульный лист.
2. Форма задания.
3. Пояснительная записка.
4. Содержательная часть творческого домашнего задания.
5. Выводы.
6. Список использованной литературы.

Подготовка к практическому занятию

Методические рекомендации по подготовке к практическим занятиям

Подготовка к практическому занятию включает следующие элементы самостоятельной деятельности: четкое представление цели и задач его проведения; выделение навыков умственной, аналитической, научной деятельности, которые станут результатом предстоящей работы.

Выработка навыков осуществляется с помощью получения новой информации об изучаемых процессах и с помощью знания о том, в какой степени в данное время студент владеет методами исследовательской деятельности, которыми он станет пользоваться на практическом занятии.

Следовательно, работа на практическом занятии направлена не только на познание студентом конкретных явлений внешнего мира, но и на изменение самого себя.

Второй результат очень важен, поскольку он обеспечивает формирование таких общекультурных компетенций, как способность к самоорганизации и самообразованию, способность использовать методы сбора, обработки и интерпретации комплексной информации для решения организационно-управленческих задач, в том числе находящихся за пределами непосредственной сферы деятельности студента. процессов и явлений, выделяют основные способы доказательства авторами научных работ ценности того, чем они занимаются.

В ходе самого практического занятия студенты сначала представляют найденные ими варианты формулировки актуальности исследования, обсуждают их и обосновывают свое мнение о наилучшем варианте.

Объём заданий рассчитан максимально на 1-2 часа в неделю.

Подготовка к зачету

Зачет является традиционной формой проверки знаний, умений, компетенций, сформированных у студентов в процессе освоения всего содержания изучаемой дисциплины. Обычный зачет отличается от экзамена только тем, что преподаватель не дифференцирует баллы, которые он выставляет по его итогам.

Самостоятельная подготовка к зачету должна осуществляться в течение всего семестра, а не за несколько дней до его проведения.

Подготовка включает следующие действия. Прежде всего нужно перечитать все лекции, а также материалы, которые готовились к семинарским и практическим занятиям в течение семестра. Затем надо соотнести эту информацию с вопросами, которые даны к зачету. Если информации недостаточно, ответы находят в предложенной преподавателем литературе. Рекомендуется делать краткие записи. Речь идет не о шпаргалке, а о формировании в сознании четкой логической схемы ответа на вопрос. Накануне зачета необходимо повторить ответы, не заглядывая в записи. Время на подготовку к зачету по нормативам университета составляет не менее 4 часов.

11. Перечень информационных технологий, используемых при осуществлении образовательного процесса по дисциплине (модулю) (включая перечень программного обеспечения и информационных справочных систем (при необходимости))

Информационные технологии применяются в следующих направлениях:
оформление письменных работ выполняется с использованием текстового редактора;

демонстрация компьютерных материалов с использованием мультимедийных технологий;

использование информационно-справочного обеспечения, такого как: правовые справочные системы (Консультант+ и др.), онлайн словари, справочники (Грамота.ру, Интуит.ру, Википедия и др.), научные публикации.

использование специализированных справочных систем (электронных учебников, справочников, коллекций иллюстраций и фотоизображений, фотобанков, профессиональных социальных сетей и др.).

OpenOffice Ссылка: <http://www.openoffice.org/ru/>

Mozilla Firefox Ссылка: <https://www.mozilla.org/ru/firefox/new/>

Libre Office Ссылка: <https://ru.libreoffice.org/>

Do PDF Ссылка: <http://www.dopdf.com/ru/>

7-zip Ссылка: <https://www.7-zip.org/>

Free Commander Ссылка: <https://freecommander.com/ru>

be Reader Ссылка: <https://acrobat.adobe.com/ru/ru/acrobat/pdf-reader.html>попо

Gimp (графический редактор) Ссылка: <https://www.gimp.org/>

ImageMagick (графический редактор) Ссылка:
<https://imagemagick.org/script/index.php>
VirtualBox Ссылка: <https://www.virtualbox.org/>
Adobe Reader Ссылка: <https://acrobat.adobe.com/ru/ru/acrobat/pdf-reader.html>
Операционная система Windows 8.1 Лицензионная версия по договору №471\1 от 11.12.2014 г.
Электронно-библиотечная система Библиокомплектатор
Национальна электронная библиотека - федеральное государственное бюджетное учреждение «Российская государственная библиотека» (ФГБУ «РГБ»)
Редакция Базы данных «ПОЛПРЕД Справочники»
Электронно-библиотечная система «ЛАНЬ»

12. Описание материально-технической базы, необходимой для осуществления образовательного процесса по дисциплине (модулю)

- компьютерный класс и доступ к сети Интернет (во время самостоятельной подготовки);
- проектор, совмещенный с ноутбуком для проведения лекционных занятий преподавателем и презентации студентами результатов работы;
- раздаточный материал для проведения групповой работы;
- методические материалы к практическим занятиям, лекции (рукопись, электронная версия), дидактический материал для студентов (тестовые задания, мультимедийные презентации).