


МИНИСТЕРСТВО ОБРАЗОВАНИЯ, НАУКИ И МОЛОДЕЖИ РЕСПУБЛИКИ КРЫМ

Государственное бюджетное образовательное учреждение высшего образования "Крымский инженерно-педагогический университет"

УТВЕРЖДАЮ



Ректор

Ч.Ф.Якубов

"02" 04 2018 г.

УЧЕБНЫЙ ПЛАН

подготовки специалистов

План одобрен Ученым советом университета
Протокол № 10 26.03.2018

54.05.01

Направление подготовки : 54.05.01. Монументально-декоративное искусство

Специализация № 1: Монументально-декоративное искусство (живопись)

Кафедра: Изобразительного искусства

Факультет: Истории, искусств, крымскотатарского языка и литературы

| |
|---|
| Квалификация: Специалист |
| Форма обучения: очно-заочная |
| Срок обучения: 6л 6м |
| Виды деятельности |
| - Художественная, педагогическая, аналитическая, проектная, художественно-производственная, культурно-просветительская. |

Год начала подготовки 2018

Образовательный стандарт 1301

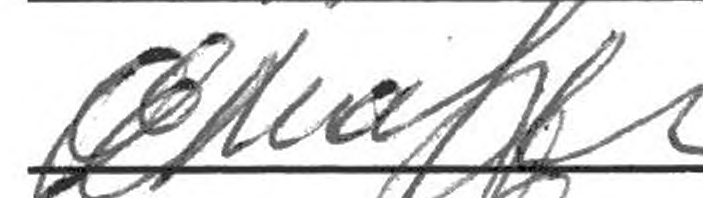
17.10.2016

СОГЛАСОВАНО

Первый проректор

 / А.И. Лучинкина/

Начальник УМУ

 / О.Е. Марковская/


Декан

 / Э.С. Ганиева/

Зав. кафедрой

 / И.А. Бавбекова/

Руководитель ОПОП

 / И.А. Бавбекова/

| Индекс | Наименование | Формы контроля | | | | | Всего часов | | | | | ЗЕТ | | Курс 1 | | | | | | | | | | Курс 2 | | | | | | | | | | Курс 3 | | | | | | |
|--------|----------------------------------|----------------|------------|------------------|------------------|-----------------|-------------|----------|-------------------------------|------|------------|------------|------|------------------------|-----|-----|-----|-----|--------------------|-----|-----|-----|----|------------------------|-----|------------|-----|-----|--------------------|-----|-----|-----|------------|------------------------|-----|-----|-----|-----|-----|------------|
| | | Экзамены | Зачеты | Зачеты с оценкой | Курсовые проекты | Курсовые работы | По ЗЕТ | По плану | в том числе | | | Экспертное | Факт | Семестр 1 [17 4/6 нед] | | | | | Семестр 2 [16 нед] | | | | | Семестр 3 [17 4/6 нед] | | | | | Семестр 4 [16 нед] | | | | | Семестр 5 [17 4/6 нед] | | | | | | |
| | | | | | | | | | Контакт. раб. (по учеб. зан.) | СР | Контр. аль | | | Лек | Лаб | Пр | Сем | СР | Контр. аль | ЗЕТ | Лек | Лаб | Пр | Сем | СР | Контр. аль | ЗЕТ | Лек | Лаб | Пр | Сем | СР | Контр. аль | ЗЕТ | Лек | Лаб | Пр | Сем | СР | Контр. аль |
| | | 29% | 60% | 11% | 326 | 326 | 80 | 188 | 18 | 686 | 108 | 30 | 56 | 280 | 608 | 108 | 30 | 122 | 200 | 34 | 684 | 108 | 30 | 72 | 270 | 594 | 108 | 30 | 86 | 242 | 16 | 686 | 108 | 30 | | | | | | |
| 4 | Итого | 48 | 50 | 15 | 4 | 13288 | 13288 | 3535 | 7233 | 1296 | 360 | 360 | 80 | 188 | 18 | 686 | 108 | 30 | 56 | 280 | 608 | 108 | 30 | 122 | 200 | 34 | 684 | 108 | 30 | 72 | 270 | 594 | 108 | 30 | 86 | 242 | 16 | 686 | 108 | 30 |
| 6 | Итого по ООП (без факультативов) | 48 | 50 | 15 | 4 | 13288 | 13288 | 3535 | 7233 | 1296 | 360 | 360 | 80 | 188 | 18 | 686 | 108 | 30 | 56 | 280 | 608 | 108 | 30 | 122 | 200 | 34 | 684 | 108 | 30 | 72 | 270 | 594 | 108 | 30 | 86 | 242 | 16 | 686 | 108 | 30 |
| 8 | B=57% B=43% ДВ(от B)=30.4% | | | | | | | 29% | 60% | 11% | | | | | | | | | | | | | | | | | | | | | | | | | | | | | | |
| 9 | Итого по блоку Б1 | 48 | 50 | 15 | 4 | 12064 | 12064 | 3535 | 7233 | 1296 | 326 | 326 | 80 | 188 | 18 | 686 | 108 | 30 | 56 | 280 | 608 | 108 | 27 | 122 | 200 | 34 | 684 | 108 | 30 | 72 | 270 | 594 | 108 | 27 | 86 | 242 | 16 | 686 | 108 | 30 |
| 11 | B=57% B=43% ДВ(от B)=30.4% | | | | | | | 29% | 60% | 11% | | | | | | | | | | | | | | | | | | | | | | | | | | | | | | |
| 12 | С1 | 48 | 50 | 15 | 4 | 12064 | 12064 | 3535 | 7233 | 1296 | 326 | 326 | 80 | 188 | 18 | 686 | 108 | 30 | 56 | 280 | 608 | 108 | 27 | 122 | 200 | 34 | 684 | 108 | 30 | 72 | 270 | 594 | 108 | 27 | 86 | 242 | 16 | 686 | 108 | 30 |
| 14 | С1.5 | 24 | 31 | 9 | 1 | 6660 | 6660 | 1693 | 4319 | 648 | 185 | 185 | 22 | 46 | 18 | 292 | 54 | 12 | 12 | 108 | 357 | 27 | 14 | 34 | 60 | 18 | 230 | 54 | 11 | 20 | 96 | 334 | 54 | 14 | 16 | 84 | 350 | 54 | 14 | |
| 15 | С1.5.1 | 1 | | | | 108 | 108 | 36 | 45 | 27 | 3 | 3 | 18 | | | 18 | 45 | 27 | 3 | | | | | | | | | | | | | | | | | | | | | |
| 18 | С1.5.2 | 3 | | | | 108 | 108 | 36 | 45 | 27 | 3 | 3 | | | | | | | | | | | | 18 | | 18 | 45 | 27 | 3 | | | | | | | | | | | |
| 21 | С1.5.3 | 3 | 12 | | | 216 | 216 | 84 | 105 | 27 | 6 | 6 | | 28 | | 44 | | 2 | 28 | | 44 | | 2 | | 28 | 17 | 27 | 2 | | | | | | | | | | | | |
| 24 | С1.5.4 | | 6 | | | 108 | 108 | 36 | 72 | | 3 | 3 | | | | | | | | | | | | | | | | | | | | | | | | | | | | |
| 27 | С1.5.5 | 15А | 2-467 9 | 8В | | 1152 | 1152 | 214 | 857 | 81 | 32 | 32 | 2 | 18 | | 133 | 27 | 5 | | 24 | 120 | | 4 | 4 | 10 | 58 | | 2 | | 20 | 88 | | 3 | 22 | 95 | 27 | 4 | | | |
| 30 | С1.5.6 | 58С | 2-469 | АВ | | 1044 | 1044 | 216 | 747 | 81 | 29 | 29 | | | | | | | | 24 | 120 | | 4 | 4 | 10 | 58 | | 2 | | 20 | 88 | | 3 | 22 | 95 | 27 | 4 | | | |
| 33 | С1.5.7 | 9С | 78ВD | А | | 612 | 612 | 219 | 339 | 54 | 17 | 17 | | | | | | | | | | | | | | | | | | | | | | | | | | | | |
| 36 | С1.5.8 | 2 | | 3 | | 216 | 216 | 64 | 125 | 27 | 6 | 6 | | | | | | | 12 | 32 | 73 | 27 | 4 | 8 | 12 | 52 | | 2 | | | | | | | | | | | | |
| 39 | С1.5.9 | ВС | 7-AD | | | 900 | 900 | 219 | 627 | 54 | 25 | 25 | | | | | | | | | | | | | | | | | | | | | | | | | | | | |
| 42 | С1.5.10 | 7С | 68-А | В | | 936 | 936 | 227 | 655 | 54 | 26 | 26 | | | | | | | | | | | | | | | | | | | | | | | | | | | | |
| 45 | С1.5.11 | 46В | 5 | 7 | | 468 | 468 | 138 | 249 | 81 | 13 | 13 | | | | | | | | | | | | | 10 | | 28 | 79 | 27 | 4 | 8 | 20 | 80 | | 3 | | | | | |
| 48 | С1.5.12 | 467АВ | 59 | 8 | | 720 | 720 | 202 | 383 | 135 | 20 | 20 | | | | | | | | | | | | | 10 | | 28 | 79 | 27 | 4 | 8 | 20 | 80 | | 3 | | | | | |
| 51 | С1.5.13 | | 1 | | | 72 | 72 | 2 | 70 | | 2 | 2 | 2 | | | 70 | | 2 | | | | | | | | | | | | | | | | | | | | | | |
| 54 | * | | | | | | | | | | | | | | | | | | | | | | | | | | | | | | | | | | | | | | | |
| 56 | С1.В | 24 | 19 | 6 | 3 | 5404 | 5404 | 1842 | 2914 | 648 | 141 | 141 | 58 | 142 | | 394 | 54 | 18 | 44 | 172 | 251 | 81 | 13 | 88 | 140 | 16 | 454 | 54 | 19 | 52 | 174 | 260 | 54 | 13 | 70 | 158 | 16 | 336 | 54 | 16 |
| 58 | С1.В.ОД | 18 | 11 | 5 | 3 | 3528 | 3528 | 1038 | 2004 | 486 | 98 | 98 | 22 | 94 | | 262 | 54 | 12 | 22 | 86 | 171 | 81 | 10 | 38 | 46 | 240 | | 9 | 32 | 78 | 160 | 54 | 9 | 58 | 100 | | 292 | 54 | 14 | |
| 59 | С1.В.ОД1 | 5 | | | | 108 | 108 | 54 | 27 | 27 | 3 | 3 | | | | | | | | | | | | | | | | | | | | | | | | | | | | |
| 62 | С1.В.ОД2 | | 5 | | | 72 | 72 | 28 | 44 | | 2 | 2 | | | | | | | | | | | | | | | | | | | | | | | | | | | | |
| 65 | С1.В.ОД3 | | 7 | | | 72 | 72 | 18 | 54 | | 2 | 2 | | | | | | | | | | | | | | | | | | | | | | | | | | | | |
| 68 | С1.В.ОД4 | | 1 | | | 36 | 36 | 18 | 18 | | 1 | 1 | | 18 | | 18 | | 1 | | | | | | | | | | | | | | | | | | | | | | |
| 71 | С1.В.ОД5 | | 2 | | | 36 | 36 | 18 | 18 | | 1 | 1 | | | | | | | 18 | 18 | | 1 | | | | | | | | | | | | | | | | | | |
| 74 | С1.В.ОД6 | | 1 | | | 36 | 36 | 18 | 18 | | 1 | 1 | | 18 | | 18 | | 1 | | | | | | | | | | | | | | | | | | | | | | |
| 77 | С1.В.ОД7 | 2 | | 3 | | 216 | 216 | 66 | 123 | 27 | 6 | 6 | | | | | | | 6 | 38 | 73 | 27 | 4 | 12 | 10 | 50 | | 2 | | | | | | | | | | | | |
| 80 | С1.В.ОД8 | 56 | 4 | | | 288 | 288 | 76 | 158 | 54 | 8 | 8 | | | | | | | | | | | | | | | | 6 | 30 | 72 | 3 | 10 | 14 | 57 | 27 | 3 | | | | |
| 83 | С1.В.ОД9 | В | А | | | 180 | 180 | 56 | 97 | 27 | 5 | 5 | | | | | | | | | | | | | | | | | | | | | | | | | | | | |
| 86 | С1.В.ОД10 | | | 89 | | 216 | 216 | 64 | 152 | | 6 | 6 | | | | | | | | | | | | | | | | | | | | | | | | | | | | |
| 89 | С1.В.ОД11 | 7 | 5 | | 6 | 252 | 252 | 56 | 169 | 27 | 7 | 7 | | | | | | | | | | | | | | | | | | | | | | | | | | | | |
| 92 | С1.В.ОД12 | 4 | | 3 | | 216 | 216 | 62 | 127 | 27 | 6 | 6 | | | | | | | | | | | | 6 | 14 | 88 | | 3 | 6 | 36 | 39 | 27 | 3 | | | | | | | |
| 95 | С1.В.ОД13 | | 3 | | | 72 | 72 | 20 | 52 | | 2 | 2 | | | | | | | | | | | | 6 | 14 | 52 | | 2 | | | | | | | | | | | | |
| 98 | С1.В.ОД14 | 9 | | | 8 | 180 | 180 | 54 | 99 | 27 | 5 | 5 | | | | | | | | | | | | | | | | | | | | | | | | | | | | |
| 101 | С1.В.ОД15 | 9-В | С | | | 432 | 432 | 142 | 209 | 81 | 12 | 12 | | | | | | | | | | | | | | | | | | | | | | | | | | | | |
| 104 | С1.В.ОД16 | А | В | | | 180 | 180 | 56 | 97 | 27 | 5 | 5 | | | | | | | | | | | | | | | | | | | | | | | | | | | | |
| 107 | С1.В.ОД17 | 246 | | 3 | 5 | 468 | 468 | 120 | 267 | 81 | 13 | 13 | | | | | | | | | | | | | | | | | | | | | | | | | | | | |
| 110 | С1.В.ОД18 | 12 | | | | 324 | 324 | 68 | 202 | 54 | 9 | 9 | 14 | 22 | | 153 | 27 | 6 | 12 | 20 | 49 | 27 | 3 | | | | | | | | | | | | | | | | | |
| 113 | С1.В.ОД19 | 1 | | | | 144 | 144 | 44 | 73 | 27 | 4 | 4 | 8 | 36 | | 73 | 27 | 4 | | | | | | | | | | | | | | | | | | | | | | |
| 116 | * | | | | </ | | | | | | | | | | | | | | | | | | | | | | | | | | | | | | | | | | | |

| № | Семестр Е [нед] | | | | | | | Часов в ЗЕТ | ЗЕТ в нед. | Пр/Ауд (%) | Итого часов в интерактивной форме | Итого часов в электронной форме | Закрепленная кафедра | | Компетенции |
|-----|------------------|-----|----|-----|----|----------|-----|-------------|------------|------------|-----------------------------------|---------------------------------|----------------------|--|--------------------------------------|
| | Лек | Лаб | Пр | Сем | СР | Контроль | ЗЕТ | | | | | | Код | Наименование | |
| | | | | | | | | | | | | | | | |
| 4 | | | | | | | | - | | 70.5% | | | | | |
| 6 | | | | | | | | - | | 70.5% | | | | | |
| 8 | | | | | | | | | | | | | | | |
| 9 | | | | | | | | - | | 70.5% | | | | | |
| 11 | | | | | | | | | | | | | | | |
| 12 | | | | | | | | - | | 70.5% | | | | | |
| 14 | | | | | | | | - | | 75% | | | | | |
| 15 | | | | | | | | 36 | | | | | 1 | Охраны труда в машиностроении и со | ОК-7; ПСК-3.8 |
| 18 | | | | | | | | 36 | | | | | 2 | Математики | ОК-4, 7 |
| 21 | | | | | | | | 36 | | 100% | | | 3 | Технологии машиностроения | ОК-6 |
| 24 | | | | | | | | 36 | | 50% | | | 4 | Автомобильного транспорта | ОК-2, 10 |
| 27 | | | | | | | | 36 | | 97.2% | | | 7 | Бухгалтерского учета, анализа и аудита | ОПК-5; ПК-2; ПСК-1.2, 2.4 |
| 30 | | | | | | | | 36 | | 92.6% | | | 7 | Бухгалтерского учета, анализа и аудита | ОПК-5; ПК-2; ПСК-1.2, 1.5, 2.4, 3.9 |
| 33 | | | | | | | | 36 | | 63.5% | | | 7 | Бухгалтерского учета, анализа и аудита | ПСК-1.1 |
| 36 | | | | | | | | 36 | | 68.8% | | | 7 | Бухгалтерского учета, анализа и аудита | ПСК-1.5 |
| 39 | | | | | | | | 36 | | 83.6% | | | 7 | Бухгалтерского учета, анализа и аудита | ОПК-5; ПК-2; ПСК-1.7 |
| 42 | | | | | | | | 36 | | 72.7% | | | 7 | Бухгалтерского учета, анализа и аудита | ОПК-5; ПК-2; ПСК-1.7 |
| 45 | | | | | | | | 36 | | 62.3% | | | 7 | Бухгалтерского учета, анализа и аудита | |
| 48 | | | | | | | | 36 | | 70.3% | | | 7 | Бухгалтерского учета, анализа и аудита | ОПК-5 |
| 51 | | | | | | | | 36 | | | | | 6 | Электромеханики и сварки | ОК-9 |
| 54 | | | | | | | | | | | | | | | |
| 56 | | | | | | | | - | | 66.4% | | | | | |
| 58 | | | | | | | | - | | 66.7% | | | | | |
| 59 | | | | | | | | 36 | | 66.7% | | | 8 | Менеджмента и государственного управ | ОК-3, 7; ПК-10 |
| 62 | | | | | | | | 36 | | 57.1% | | | 5 | Технологий и дизайна одежды, профес | ОК-3, 5 |
| 65 | | | | | | | | 36 | | | | | 2 | Математики | ОК-8; ОПК-3 |
| 68 | | | | | | | | 36 | | 100% | | | 11 | Английской филологии | ОК-6; ОПК-2 |
| 71 | | | | | | | | 36 | | 100% | | | 10 | Прикладной информатики | ОК-6; ОПК-2 |
| 74 | | | | | | | | 36 | | 100% | | | 11 | Английской филологии | ОК-6; ОПК-2 |
| 77 | | | | | | | | 36 | | 72.7% | | | 7 | Бухгалтерского учета, анализа и аудита | ОК-3; ОПК-5; ПК-2; ПСК-1.6, 3.7 |
| 80 | | | | | | | | 36 | | 73.7% | | | 7 | Бухгалтерского учета, анализа и аудита | ПК-5; ПСК-3.3 |
| 83 | | | | | | | | 36 | | 57.1% | | | 7 | Бухгалтерского учета, анализа и аудита | ОК-3; ПК-6 |
| 86 | | | | | | | | 36 | | 62.5% | | | 7 | Бухгалтерского учета, анализа и аудита | ПК-2; ПСК-3.10 |
| 89 | | | | | | | | 36 | | 64.3% | | | 7 | Бухгалтерского учета, анализа и аудита | ОК-3, 1; ПК-3; ПСК-1.1 |
| 92 | | | | | | | | 36 | | 80.6% | | | 7 | Бухгалтерского учета, анализа и аудита | ОК-1; ПК-3 |
| 95 | | | | | | | | 36 | | 70% | | | 7 | Бухгалтерского учета, анализа и аудита | ОК-1; ПК-1 |
| 98 | | | | | | | | 36 | | 48.1% | | | 7 | Бухгалтерского учета, анализа и аудита | ОК-7, 1; ПК-10, 1; ПСК-2.3, 3.3, 3.8 |
| 101 | | | | | | | | 36 | | 85.9% | | | 7 | Бухгалтерского учета, анализа и аудита | ПСК-2.3, 3.3, 3.8 |
| 104 | | | | | | | | 36 | | 25% | | | 7 | Бухгалтерского учета, анализа и аудита | ПК-8 |
| 107 | | | | | | | | 36 | | 58.3% | | | 7 | Бухгалтерского учета, анализа и аудита | ПСК-1.5, 3.8, 2.6 |
| 110 | | | | | | | | 36 | | 61.8% | | | 7 | Бухгалтерского учета, анализа и аудита | ПК-2; ПСК-2.7 |
| 113 | | | | | | | | 36 | | 81.8% | | | 7 | Бухгалтерского учета, анализа и аудита | ПК-3; ПСК-2.6, 2.1 |
| 116 | | | | | | | | | | | | | | | |
| 118 | | | | | | | | - | | 66.2% | | | | | |
| 120 | | | | | | | | 36 | | 100% | | | 6 | Электромеханики и сварки | ОК-8 |
| 124 | | | | | | | | | | | | | | | |
| 125 | | | | | | | | 36 | | 57.1% | | | 7 | Бухгалтерского учета, анализа и аудита | ПК-6 |
| 128 | | | | | | | | 36 | | 57.1% | | | | | ОК-7; ОПК-4 |
| 129 | | | | | | | | | | | | | | | |
| 131 | | | | | | | | | | | | | | | |
| 132 | | | | | | | | 36 | | 57.1% | | | 7 | Бухгалтерского учета, анализа и аудита | ПСК-3.8 |
| 135 | | | | | | | | 36 | | 57.1% | | | | | ОК-7; ОПК-3; ПК-10 |
| 136 | | | | | | | | | | | | | | | |
| 138 | | | | | | | | | | | | | | | |
| 139 | | | | | | | | 36 | | 57.1% | | | 9 | Мировой экономики и экономической | ОК-10; ПК-6, 10 |
| 142 | | | | | | | | 36 | | 57.1% | | | | | ОПК-3; ПК-10; ПСК-1.1 |

| Курс | Семестр E [нед] | | | | | | | Часов в ЗЕТ | ЗЕТ в нед. | Пр/Ауд (%) | Итого часов в интерактивной форме | Итого часов в электронной форме | Закрепленная кафедра | | Компетенции | |
|------|-----------------|-------|----|-----|----|----------|-----|-------------|------------|------------|-----------------------------------|---------------------------------|----------------------|--|--------------------|-------------|
| | Лек | Лаб | Пр | Сем | СР | Контроль | ЗЕТ | | | | | | Код | Наименование | | |
| | | | | | | | | | | | | | | | | |
| 143 | | | | | | | | | | | | | | | | |
| 144 | | | | | | | | | | | | | | | | |
| 145 | | | | | | | | | | | | | | | | |
| 146 | | | | | | | | 36 | | 17.4% | | | 7 | Бухгалтерского учета, анализа и аудита | ПК-2; ПСК-1.1, 1.6 | |
| 149 | | | | | | | | 36 | | 17.4% | | | 7 | Бухгалтерского учета, анализа и аудита | ПК-2; ПСК-1.1, 1.6 | |
| 150 | | | | | | | | | | | | | | | | |
| 151 | | | | | | | | | | | | | | | | |
| 152 | | | | | | | | | | | | | | | | |
| 153 | | | | | | | | 36 | | | | | 2 | Математики | ОК-1, 2 | |
| 156 | | | | | | | | 36 | | | | | 2 | Математики | ОК-1, 2; ПСК-1.5 | |
| 157 | | | | | | | | | | | | | | | | |
| 158 | | | | | | | | | | | | | | | | |
| 159 | | | | | | | | | | | | | | | | |
| 160 | | | | | | | | 36 | | | | | 2 | Математики | ОК-2 | |
| 163 | | | | | | | | 36 | | | | | 2 | Математики | ОК-2 | |
| 164 | | | | | | | | | | | | | | | | |
| 165 | | | | | | | | | | | | | | | | |
| 166 | | | | | | | | | | | | | | | | |
| 167 | | | | | | | | 36 | | 82.6% | | | 7 | Бухгалтерского учета, анализа и аудита | ПК-8 | |
| 170 | | | | | | | | 36 | | 82.6% | | | 7 | Бухгалтерского учета, анализа и аудита | ПК-8; ПСК-3.8 | |
| 171 | | | | | | | | | | | | | | | | |
| 172 | | | | | | | | | | | | | | | | |
| 173 | | | | | | | | | | | | | | | | |
| 174 | | | | | | | | 36 | | 54.5% | | | 7 | Бухгалтерского учета, анализа и аудита | ОПК-1; ПК-6 | |
| 177 | | | | | | | | 36 | | 54.5% | | | 7 | Бухгалтерского учета, анализа и аудита | ПК-4, 5 | |
| 178 | | | | | | | | | | | | | | | | |
| 179 | | | | | | | | | | | | | | | | |
| 180 | | | | | | | | | | | | | | | | |
| 181 | | | | | | | | 36 | | 55.6% | | | 7 | Бухгалтерского учета, анализа и аудита | ОПК-1 | |
| 184 | | | | | | | | 36 | | 55.6% | | | 7 | Бухгалтерского учета, анализа и аудита | ПК-5 | |
| 185 | | | | | | | | | | | | | | | | |
| 186 | | | | | | | | | | | | | | | | |
| 187 | | | | | | | | | | | | | | | | |
| 188 | | | | | | | | 36 | | 21.4% | | | 7 | Бухгалтерского учета, анализа и аудита | ОК-1; ПК-4 | |
| 191 | | | | | | | | 36 | | 21.4% | | | 7 | Бухгалтерского учета, анализа и аудита | ОК-1 | |
| 192 | | | | | | | | | | | | | | | | |
| 193 | | | | | | | | | | | | | | | | |
| 194 | | | | | | | | | | | | | | | | |
| 195 | | | | | | | | 36 | | 74.2% | | | 7 | Бухгалтерского учета, анализа и аудита | ПК-4, 5 | |
| 198 | | | | | | | | 36 | | 74.2% | | | 7 | Бухгалтерского учета, анализа и аудита | ПК-5, 6 | |
| 199 | | | | | | | | | | | | | | | | |
| 200 | | | | | | | | | | | | | | | | |
| 201 | | | | | | | | | | | | | | | | |
| 202 | | | | | | | | | | | | | | | | |
| 203 | | | | | | | | | | | | | | | | |
| 204 | | | | | | | | | | | | | | | | |
| 205 | Неделя | Часов | | | | | ЗЕТ | Часов в ЗЕТ | ЗЕТ в нед. | | | | | | | Компетенции |
| 206 | | Итого | СР | Ауд | | | | | | | | | | | | |
| 207 | | | | | | | | | | | | | | | | |
| 208 | | | | | | | | | | | | | | | | |
| 209 | | | | | | | 36 | 1.50 | | | | | | | ОК-1; ПСК-2.6 | |
| 210 | | | | | | | 36 | 1.50 | | | | | | | ОК-1 | |
| 211 | | | | | | | | | | | | | | | | |
| 212 | | | | | | | | | | | | | | | | |
| 213 | | | | | | | | | | | | | | | | |
| 214 | | | | | | | 36 | 1.50 | | | | | | | ОК-1; ПК-1 | |
| 215 | | | | | | | | | | | | | | | | |
| 216 | | | | | | | | | | | | | | | | |
| 217 | | | | | | | | | | | | | | | | |
| 218 | | | | | | | 36 | 1.50 | | | | | | | | |
| 219 | | | | | | | 36 | 1.50 | | | | | | | ОК-1; ПСК-1.7 | |
| 220 | | | | | | | | | | | | | | | | |
| 221 | | | | | | | | | | | | | | | | |
| 222 | | | | | | | | | | | | | | | | |
| 223 | Неделя | Часов | | | | | ЗЕТ | Часов в ЗЕТ | ЗЕТ в нед. | | | | | | | Компетенции |
| 224 | | Итого | СР | Ауд | | | 36 | 1.50 | | | | | | | | |
| 225 | | | | | | | | | | | | | | | | |
| 226 | | | | | | | | | | | | | | | | |
| 227 | Лек | Лаб | Пр | Сем | СР | Контроль | ЗЕТ | Часов в ЗЕТ | ЗЕТ в нед. | | | | | | | Компетенции |
| 228 | | | | | | | | - | | | | | | | | |
| 229 | | | | | | | | | | | | | | | | |